

Handleiding Pure Graze[®] E-learning

Beste cursist,

U ontvangt deze handleiding omdat u een Online Cursus heeft aangeschaft van het E-learning programma Natuurlijk Werken[®] van Pure Graze[®], waarvoor onze dank.

Om uw succes met het Online Cursus te ondersteunen vindt u op dit document hoe zicht wegwijst door het E-learning programma.


Mocht u vragen hebben neem dan contact op met ons.

Contact:

Telefoonnummer: 0546-624005
WhatsApp: 0652310421
E-mail: e-learning@puregraze-elearning.com

Stap 1: inloggen:

Ga naar <https://puregraze-elearning.com/login> en log in met het verkregen inlognaam en wachtwoord.



Stap 2: Account activeren

Je bent nu aangemeld bij de Pure Graze Community. Het systeem zal je vragen om een wachtwoord aan te maken.

Onthoud je gegevens goed!

Mocht je je wachtwoord vergeten zijn, mail ons dan via:

e-learning@puregraze-elearning.com

Welkom bij de Pure Graze Community

Leuk dat je erbij bent.

Beste Niek,

Je bent aangemeld bij de Pure Graze Community.
Je kunt nu inloggen en beginnen aan je online cursus!

Heb je vragen of opmerkingen, neem dan contact op via:

Tel: 0546-624005

E-mail: e-learning@puregraze-elearning.com

Je inlognaam is:

niekbloemendal96@hotmail.com

Je wachtwoord

Je wachtwoord kun je bij inloggen direct zelf instellen.

[KLIK HIER om je account te bevestigen](#)

Groeten,

De Pure Graze Community


NATUURLIJK WERKEN[®]

Stap 3: Uitleg Dashboard

Nu je bent ingelogd heb je toegang tot het online cursus platform. Je komt als eerst bij je dashboard.

Hier zie je meerdere knoppen, zoals:

- Home
- Support
- Forum
- Groepen



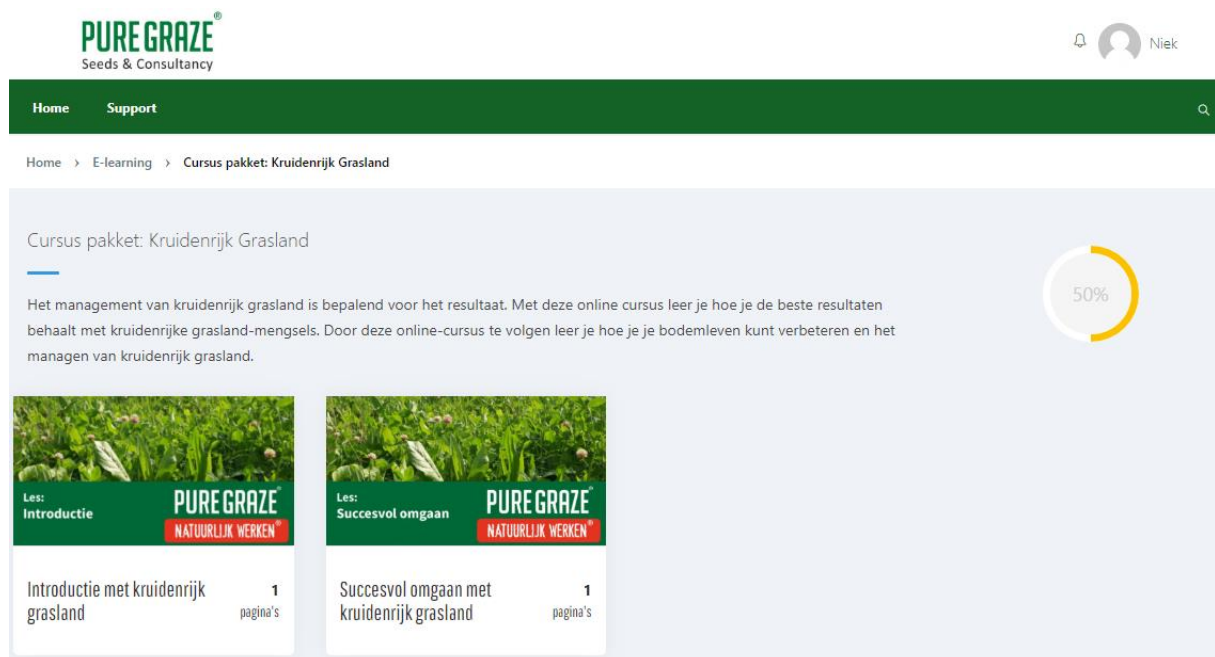
Stap 4: Account

Als je op het knopje “Jouw Naam” klikt, ga je naar je persoonlijke gegevens, door te klikken op “Mijn profiel”. *Controleer of deze gegevens kloppen en pas aan indien nodig.*

Stap 5: Leren

Als je op het knopje “Home” klikt, zie je een overzicht van jouw geactiveerde “Cursus Pakketten”.

Door te klikken op jouw geactiveerde “Cursus pakket” zie je een “Serie” overzicht waarmee u door kunt klikken naar de “Les” waarmee u wilt beginnen!



NATUURLIJK WERKEN[®]

Stap 6: Een les bestaat uit:

Een les bestaat uit verschillende onderdelen:

- Een video (de les)
- Een tekst document (pdf, zoals te zien bij nummer 1. *Deze kunt u downloaden door er op te klikken.*)

Daarnaast kunt u zien bij “nr 2” hoeveel lessen u nog kunt doen om de “Online Cursus” af te ronden.

Introductie met kruidenrijk grasland

Serie: Saladebuffet
Les: Intro

1. Introductie met kruidenrijk grasland

2. Succesvol omgaan met kruidenrijk grasland

Uw succes is bepalend voor ons succes!

Uw succes is onze beste reclame!

Disclaimer:

Deze handleiding is naar beste weten en met de grootste zorg ontwikkeld ter ondersteuning van de gebruiker van de Online Cursus pakketten Natuurlijk Werken[®] van Pure Graze[®].

Aan de inhoud van dit document kunnen geen rechten worden ontleend. Ondanks alle zorg die besteed is aan dit document aanvaardt Pure Graze[®] geen aansprakelijkheid voor schade die het gevolg is van enige onvolkomenheid of fout in de inhoud van deze handleiding. Alle rechten zijn voorbehouden aan Pure Graze[®]. Het is niet toegestaan gegevens van dit document over te nemen, te kopiëren, anderszins te verveelvoudigen of openbaar te maken, zonder voorafgaande toestemming van Pure Graze[®].